



MUNK- RINGEN

nr 2/2012

innehåll

Chefredaktörens hälsning	2
Kårchefens hälsning	3
Tant Helenes hjärtespalt	4
Äventyrsscouternas hemligheter	6
Höstförläggning på Lärkans	7
Vu-nytt	8
Julklappstips	10
Ledarnas spelkväll	11
Vargungebidrag	12
Äventyrsscouternas bidrag	16
Munca-scouternas favoritrecept	18
Fakta om vatten	20

HEJ ALLA MUNCCA-SCOUTER OCH MUNKRINGSLÄSARE!

Plötsligt sitter jag här en snöig och vintrig dag och knådar ihop detta nya nummer av Munkringen. Länges var det en så dyster och mörk höst, och så fick vi vinter på en gång! Under höstens mörka tid har jag glatt mig åt att minnas roliga stunder på Nothamnlägret. Det var jätte skoj att igen efter ett antal år delta i ett storläger. Nothamn var ett mycket lyckat läger för både gammal och ung, ny och erfaren scout. Det bästa är nog alltid det, när man får uppleva den fina gemenskapen scoutingen ger, och får lära känna nya scoutvänner.

I detta nummer får ni ta del av många minnen och erfarenheter från Nothamn och kåren höstföreläggning. Dessutom får ni läsa om hur det är att vara scout, och ni får lite nyttiga tips och nyttig information. Och en hel del scoutbidrag pryder Munkringen sidor!

Tack alla ni som bidragit med text och bild till detta nummer.

Ha en skön jul!

Stora Anna



Du har väl kommit ihåg Munksnäs Flickscouters hemsida med information om programmen, kontaktuppgifter, foton från olika evenemang, m.m. !?!

<http://www.munksnasflickscouter.fi/>

I din hand håller du Munksnäs Flickscouter r.f:s kårtidning.

Ansvarig utgivare Anna Anthoni.

KÅRCHEFENS HÄLSNING

Hej på er allihop!

Att skriva kårchefens hälsning går inte alltid särdeles smidigt, ibland fastnar man i en idétorka värre än djupaste Sahara. Så gick det även för mej. Efter många svettiga timmar bestämde jag mej för att systematiskt gå igenom det senaste scoutåret, och efter ett tags funderande hade jag en lång rad roliga och inspirerande evenemang listade. Vid närmare eftertanke har jag svårt att förstå att det dels redan hunnit gå ett helt år sedan förra julen, men dels också att året varit så fyllt med roliga evenemang!

Den definitiva höjdpunkten för mej var årets sommarläger Nothamn VII. Lägret var ett praktexempel på hur scoutingen är då den är som bäst. Allt som allt var vi 11 ledare, 2 spejarscouter, 5 äventyrsscouter och 4 vargungar med på lägret. Våra flickor fick dels bli adopterade av andra patruller och dels själva adoptera in en extra patrullmedlem. Alla åldersgrupper fick öppna ögonen för hur andra kårer gör saker, men också se att de flesta i grund och botten ändå är ganska lika.

För mej bjöd lägret på många guldkorn. Det största var att jag konstant hade roligt. Endast en gång svor jag över lägerlivets negativa inverkan på min tillvaro, och då på grund av en skock äventyrslystna myror som hade byggt bo i min gummistövel. Förutom myrincidenten löpte hela lägret ytterst smidigt.

En lägerdag ville det sig till och med så väl att jag lyckades slinka ombord på Åbokåren Koffans båt Tuuli. Det var en mycket vacker dag, men till vårt förtret även en dag med så gott som total stiltje. Vi guppade på utanför Koverhar en god stund förrän vi till sist kom ut på öppnare vatten. Då visade det sig att det guppade betydligt mer, så till den grad rullade dyningarna in att jag blev rejält sjösjuk. Min erfarenhet av dyningar att de bäst tacklas i liggande ställning på fördäck, så jag stapplade fram och lade mej ner. När jag nästa gång kom till medvetande upptäckte jag att jag tuppatt av i solen, och legat och snarkat halva hemresan. Nu blev jag väckt av en ung stormfågel, som på uppmaning av skepparen meddelade att kaffet var serverat. Tänk er den situationen! Du vaknar utvilad på ett solvarmt däck, och det första du får höra är att någon tillrett en kaffekopp som nu står och väntar på dej. Lägg ännu till en pätkis som du hittar på botten av din kärlpåse, och euforin är total.

Den lycka jag kände då värmer än idag, då snö och isande vindar söker sig in under min halsduk och mössa. För att få till en klichéartad avslutning tänker jag ännu påpeka att seglingsutflykten speglar scoutningen betydligt mer än vad kan tänkas vid första anblick. Ofta åker vi ut på scoutiga äventyr med relativt höga förväntningar, och ibland blir det inte riktigt som vi tänkt oss. Kanske blir det till och med helt fel. Ändå är det vid helt oväntade tillfällen som allt kan vända, och de verkligt minnesvärda upplevelserna kan ske. Håll er öppna för ologiska stunder, guldkorn kan uppstå då du minst anar det!

God jul, önskar Sabina



TANT HELENES HJÄRTE SPALT

Hej alla läsare!

Munksnäs flickscouter har i år fått många nya medlemmar och alla kanske inte är så insatta i det här med scouting. Därför tänkte jag bjuda på litet scoutfakta! (Och för er som varit med några år eller många år eller 50 år så skadar det knappast med litet repetition☺)

vargungar (VU) – de yngsta scouterna, går vanligen i klass 2-3 i skolan

äventyrsscouter (ÄS)– följande åldersgrupp, går i klass 4-5

spejarscouter – går ungefär i klass 6-8

explorerscouter – ca 15-17 åringar; fungerar ibland som patrulledare för spejarscouterna

roverscouter – 18-22 åringar; har oftast också ledaruppdrag

äldre ledare – över 22 åringar; fungerar som scoutledare

scoutkår – den egna föreningen, i vårt fall Munksnäs flickscouter (i Finland finns ca 70 svenskspråkiga scoutkårer)

Munksnäs flickscouter – stans allra bästa scoutkår! Grundad 1946, endast kvinnliga medlemmar (75 st), trots att stadgarna sedan 80-talet har tillåtit även manliga (vem skall bli den första modiga?).

Scoutkåren Munksnäs Spejarna (MSP)– vår broderkår som vi delar kårlokal med och i lämpliga doser ordnar läger och annan verksamhet tillsammans med.

Helsingfors Svenska Scouter (HeSS)– förening för alla svenska scoutkårer i Helsingfors. Ordnar bl.a. kurser i första hjälpen, vargungarnas deltagande i luciatåget, Scoutsaban, stadsmanövrar och annat roligt program som det absolut lönar sig att delta i! Ca 1000 medlemmar. Äger Lärkans stuga i Noux.

Finlands Svenska Scouter (FiSSc)– Förbundet för alla svenska scouter i Finland. Ordnar olika evenemang, producerar material och stöder kårerna. Ca 5000 medlemmar. Publicerar tidningen Scoutposten som alla får hem per post.

Helsingfors och Östra Nylands Scouter (HÖNS) – vår region inom FiSSc.

Finlands Scouter (FS) – alla scouter i Finland, ca 70 000 stycken! Ger ut Partio-tidningen och adventskalendern.

WAGGGS och WOSM – flick- och pojkscouternas världsförbund. Gissa hur många scouter vi är sammanlagt! 38 miljoner! Kan ni fatta det? I 200 länder! (Jämför det med att det i Finland bor 5,4 miljoner personer...)

Scoutkällaren – vår kårlokal, som är en av de speciellaste och finaste i stan. Tidigare rotfruktskällare för Munksnäs gård. På 1950-talet började scouterna tömma den på jord – varje lördag i två års tid hölls det talko, och till slut kunde den börja användas som kårlokal. Ägs av Helsingfors stad, och kommer troligen att renoveras om nåt år.

Läger – varje sommar ordnas olika slag av scoutläger. I fjol hölls flera stora läger; 2013 blir det nåt mindre. Var och när får ni höra i början av året. Övernattningen sker i tält, vargungarna deltar 2-3 nätter och de äldre ca en vecka. Ibland kombineras lägret med t.ex. vandring, paddling eller cykling.

Förläggning – veckoslutsutfärd med övernattning i stuga. Arrangeras vanligen på hösten.

Hajk – veckoslutsutfärd med övernattning i vindskydd (eller kamintält ifall av vinterhajk – håll ögonen öppna för nästa chans att delta!!).

Scoutbasar – trängsel och stämning. Varje år på självständighetsdagen i över 50 års tid. Går inte att missa!

Sabina (Fortelius) – kårchef; håller i trådarna och vet det mesta om allt. Kontaktperson för spejarscouterna.

Jansko (Janina Taimitarha) – vicekårchef, tidigare kårchef, 2013-2014 medlem i FiSSc:s styrelse, vet också det mesta som är värt att veta.

Sandra (Alexandra Nordström) – kårsekreterare, viceregionchef för HÖNS. Kontaktperson för spejarscouterna.

Ella (Warras) – kårekonom som håller på budgeter och kvitton.

Annika (Gunst) – materialförvaltare som har koll på kårens tält, trangior, spadar, presenningar, yxor, sågar och annat viktigt.

Helena (Gunst) – ansvarig för vargungarnas program.

Meri (Pankakoski) – ansvarig för äventyrsscouternas program.

Övriga ledare som ni kan stöta på (knappast varje vecka eller varje månad, men som dyker upp vid mer eller mindre akuta behov): bl.a.

Andrea, Anna P, Ele, Erica, Heidi, Jannike, Jeanette, Joanna, Kata, Lea, Linda, Lotta, Maria, Marina, Mirjam, Monica, Nina, Pingis, Semu, Stora Anna, Tinne, Verro osv. osv. osv.) – en gång Munccaflicka, alltid Munccaflicka, oberoende av om du är 8 eller 80 år gammal!

Tant Helene

ÄVENTYRSSCOUTERNAS HEMLIGHETER

Munkringens specialreporter befann sig i Scoutkällaren just när äventyrsscoutererna höll på att koka senap. Mellan varven passade hon på att intervjua damerna!

Vad har varit det roligaste ÄS-mötet den här hösten?

Noora (som har varit scout 3½ år): Att besöka återvinningscentralen Malin: Knytkalas!

Linn (som har börjat scouterna den här hösten): Knytkalas!

Michela (som har varit scout 2½ år): Utfärden till återvinningscentralen

Berätta om höstens förläggning!

Ida-Lotta tyckte att det roligaste var orienteringen och Alexandra lägerbål och att pyssla till basaren. Lotta påstod att det var roligt att gå ut på WC mitt i natten. Emilia tyckte också bäst om lägerbål och orientering. Enligt Stina var det värsta att koka mat på trangia och att hon blev allergisk i stugan för att det var så dammigt.

I somras deltog några av flickorna i det stora lägret Nothamn.

Ellen och Lotta berättar att det inte var så roligt att kapsejsa med en optimistjolle när vattnet bara var 8 grader varmt. Åskvädret medförde en natt en evakuering till en barack och det var inte heller så skoj. Men att träffa scouter från andra kårer var roligt. Särskilt ålänningarna var roliga! Sovsäcksställningarna som flickorna byggde lär ha varit fina, men Lottas godisar smalt i ryggsäcken. Att kasta folk (t.ex. partychefen) i vattnet var extra roligt! Ida-Lotta tyckte också att allt var jätteroligt på lägret och hon lärde känna många scouter från andra kårer.

Till sist fick flickorna berätta vad de skulle vilja ha för program på ÄS-mötena. Favoritönskemål är att pyssla, baka och orientera i skogen. Och ha knytkalas!



CIRKUS, CLOWNER OCH COOLNESS

– HÖSTFÖRLÄGGNING PÅ LÄRKANS

Alltför tidigt åkte vi iväg mot Noux, bussresan gick snabbt antar jag eftersom Kristina, Rebecca och jag (Johanna) ännu mirakulöst nog hade kvar godis.

Vi kom fram och gick upp för "den legendariska backen" och föll utmattade ihop på sängarna.

Men det var inte över än! Vi måste ORIENTERA! Med kompass och saker! Svåra, utmanande uppgifter som till exempel "ät-en-munk-utan-att-slicka-munnen" och "ät-mat" höll på att ta kol på oss.

Vi gick vilse bara en gång, nytt rekord för vår patrull. Men, vi leddes in på en arg mans gård som antagligen skulle attackera oss med sin rollator... Gulp.

Vi hittade den sista kontrollen "sätt ihop en cirkus-show". Akrobatik skulle det bli och ordentligt.

Lägerbålet var oförglömligt, scoutrop, lekar och sång. Men verkligen speciellt var vårt framträdande! Jajjamensan!

Det gick ut med ett brak, bokstavligen. Den talangfulla och vid det här laget sockerfulla Kristina hjulade in i vit-tavlan.

På natten skrämde vi upp varann och kom underfund med att vi alla led av clown-skräck. Jag sov närmast fönstret och fick en mild panikatack när Kristina och Rebecka sade att en clown var utanför och de bad mej stänga gardinerna.

Suck... Nåväl... Kul förläggning och hoppas nästa års blir ens hälften så bra :D

Spejarscouten Johanna



VU-NYTT

Munkringen bad några av kårens nya vargungar berätta om hur det är att vara scout:

Namn: *Elsa*

Varför började du scouterna? *För att mina kompisar började.*

Kände du från förut nån annan som är scout? *Min storebror.*

Vad har varit det roligaste mötet? *När vi fick laga mat själv.*

Vad var bäst på förläggningsen? *Spårningen.*

Tänker du komma på nästa läger eller förläggning? *Kanske*

Namn: *Mymlan*

Varför började du scouterna? *Nyfiken på vad det är.*

Kände du från förut nån annan som är scout? *Nä.*

Vad har varit det roligaste mötet? *Knytkalaset.*

Vad var bäst på förläggningsen? *Spårningen.*

Tänker du komma på nästa läger eller förläggning? *Ja!*

Namn: *Annina*

Varför började du scouterna? *För att alla mina kompisar har börjat.*

Kände du från förut nån annan som är scout? *Min storebror.*

Vad har varit det roligaste mötet? *Knytis.*

Vad var bäst på förläggningsen? *Att laga mat själv.*

Tänker du komma på nästa läger eller förläggning? *Kanske.*

Namn: *Maddie*

Varför började du scouterna? *För att mina kompisar började.*

Kände du från förut nån annan som är scout? *Emilia, Linnea.*

Vad har varit det roligaste mötet? *Att laga mat och sånt.*

Vad var bäst på förläggningsen? *Att använda trangian.*

Tänker du komma på nästa läger eller förläggning? *Ja, eller kanske.*

Namn: *Annika*

Varför började du scouterna? *För att min mamma är scout.*

Kände du från förut nån annan som är scout? *Väldigt många.*

Vad har varit det roligaste mötet? *Trangia och knyttis.*


Vad var bäst på förlägningen? *Spårning och att spela twist.*

Tänker du komma på nästa läger eller förläggning? *Ja.*

ALLA NYA KÅRMEDLEMMAR HÄLSAS HJÄRTLIGT VÄLKOMNA TILL KÅREN!

.....

HJÄLP SCOUTEN ATT HITTA TILL SITT TÄLT?



TIPS PÅ JULKLAPPAR ATT LÄGGA UNDER MUNCCASCOUTENS JULGRAN

Ibland behöver julgubben hjälp med idéer för julklappar som passar en scout. Här kommer några tips:





- ❖ En bra ficklampa eller pannlampa
 - På en hajk, förläggning eller ett läger behövs en bra fick- eller pannlampa, när solen gått ned och mörkret lägger sig. Pannlampans fördel är att man har händerna fria då man slipper hålla i ficklampan.
- ❖ En puukko
 - En puukko behöver en äventyrs- och spejarscout på alla läger, hajker och patrullrådd, då det ska byggas och konstrueras.
- ❖ Scoutbältet
 - Scoutbältet hör till scouttriggen, dvs. scoutskjortan, men är bra att ha runt midjan på alla läger och jippon. I bältet kan man hänga saker som man behöver ofta, som t.ex. puukkon.
- ❖ Matkärl och "hopsatta" bestick samt en matpåse
 - En tygpåse eller påse av plastat tyg med en snodd är ett absolut måste för scoutens matkärl. Då man är ute på t.ex. läger, brukar matkärnen hängas upp i en ställning för matkärllspåsarna nära matsalen. Matkärl och bestick som inte väger mycket och t.ex. bestick som går att sätta ihop med varandra fungerar bäst.
- ❖ Ett kartfodral och en kompass
 - Ett vattenfast kartfodral är bra att ha när man ska orientera eller delta i ett patrullrådd. I det hålls kartan och orderbrevet torra. Kompassen lär sig äventyrsscouterna och spejarna använda, och det kan vara skoj att ha en egen kompass.
- ❖ En knopbok och ett knoprep
 - I en knopbok finns det bilder och instruktioner på hur man gör olika knopar och surringar. Dem bör man kunna då man ska bygga och konstruera på läger och patrullrådd.



HÄLSNINGAR FRÅN LEDARNAS SPELKVÄLL

Lite småmystiska ritningar producerades då ledarna spelade Scribblish.

Kan ni klura ut vad bilderna föreställer?

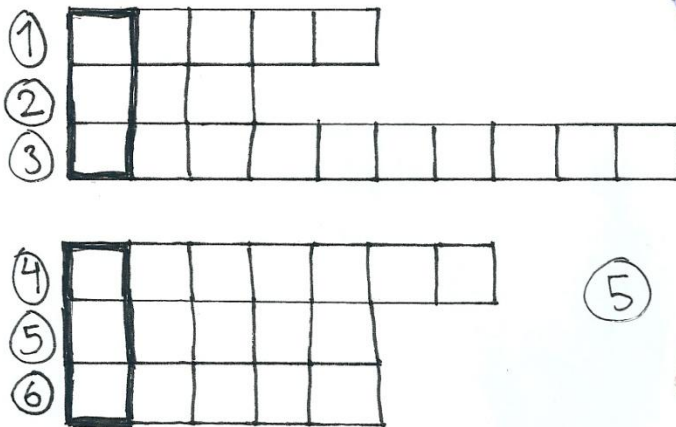
	
<p>a. Elefanten sprutade vatten på dykarens grodfötter b. Jag stukade tån mot en elefant c. Elefanten städar</p>	<p>a. Det där kaninformade molnet förföljer mig b. Haren drömmer att den är en människa c. Kaninen uppträder som fågelskrämma</p>
	
<p>a. Julgubben firar jul med paket b. Födelsedagskalaset anfalls av pirater c. Tomtarnas födelsedagskalas</p>	<p>a. Noshörningen badar bubbelbad b. Det ligger en flodhäst i min säng c. Heffaklumpen prövar sina nya sängkläder</p>

VARGUNGE BIDRAG






Korsord




Svar: _ _ _ _ _ !

Schout i Mario
Lävlings värld



det här
sorde de



Tranngia



Sporning

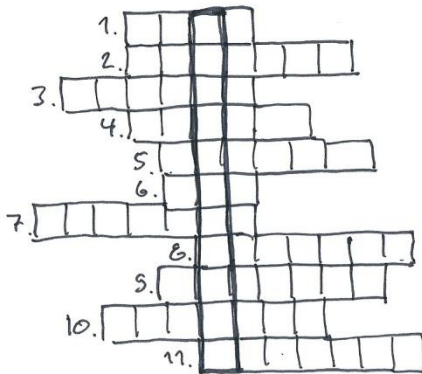




ÄVENTYRSSCOUTERNAS BIDRAG

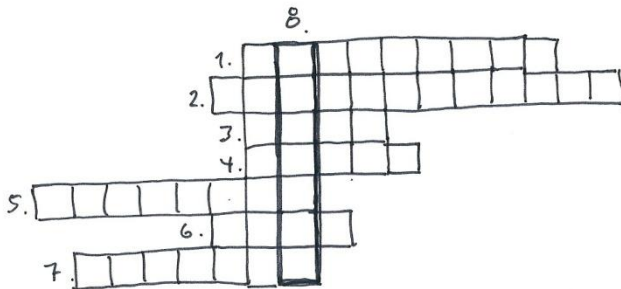


ELLAND MILJÖVÄNLIGA
KORSORD



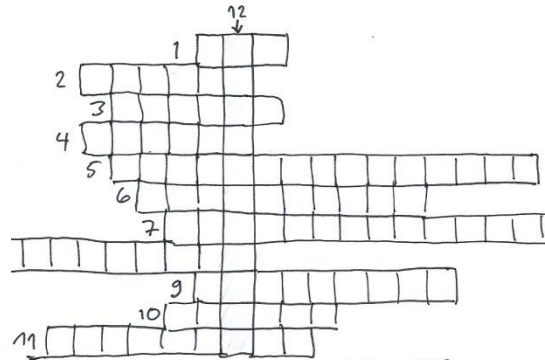
1. EN SÄRIG METALL
2. FICKLAMPAN BEHÖVER ...
3. ROSK SOM BÖRJAR PÅ P
4. I ROSKISEN
5. SKRÄP ÄR
6. MATRÄSTER
7. MWÖLK ...
8. MAN FÅR INTE SKRÄPA I .
9. DET ÄR ... ATT ÅTERVINNA
10. MAN KAN LÄSA EN ...
11. SKRÄP ÄR OFTAST ...

KORSORD AV IDA-LOTTA



1. DELAR UT PAKET PÅ JULÉN
2. VAD ÖPPNAR MAN I DECEMBERMÄNAD
3. MAN TENDER PÅ JULÉN
4. DRIKER MAN PÅ JULÉN
5. VID DOMKYRKAN DEN 13.12.
6. TOMTÉN HAR ... PÅ HUVUDET
7. HÄNGER MAN KULOR I
8. SOM MAN FÅR PÅ JULÉN

KORSORD MED ÅRSTIDER
OCH FESTDAGAR



av Noora

1. EFTER VINTERN
2. FÖRE JULÉN, 4 ST
3. EFTER HÖSTEN
4. FÖRE HÖSTEN
5. FIRAS 6.12.
6. FIRAS 13.12.
7. DÅ MAN FÅR TÄRTOR MED HALLONSAFT
8. PÅ HÖSTEN, ÖKRÄMMANDE
9. DÅ HAR MAN STÅNG
10. 50 DAGAR EFTER PÅSK
11. DÅ FIRAS PAPPAN

MUNCCA-SCOUTERNAS FAVORITRECEPT

Spalten med Muncca-scouternas favoritrecept fortsätter i detta nummer med kårchefen Sabinas favoritrecept.

Kårchefens Toscakaka

Ibland kan det gå så illa att man en lördag morgon kommer på att samtliga mormödrar och syskonbarn och kusiner är på väg på kafferep just den eftermiddagen. Då är det bara att ta slickepotten i vacker hand och slänga ihop en nödkaka. Toscakakan är ett ypperligt exempel på en nödkaka, som i bästa fall ger upphov till yrsel och uppståndelse (ibland till och med en eller annan komplimang). Kanske du till och med i detta nu sitter i cafét på basaren och smaskar på en bit saftig toscakaka, och buttert muttrar att du själv inte besitter kunskapen att producera liknande mästerverk? Då är idag din lyckodag, toscakakan tillagas på följande sätt:

Detta behöver du för **sockerkakan**:

2 ägg

2 dl socker

50 g smör eller margarin

1 dl mjölk eller vatten

3 dl vetemjöl

1.5 tsk bakpulver

1 tsk vaniljsocker

Börja med att sätta på ugnen på 175 grader. Vispa sedan ägg och socker pösigt. Smält samtidigt smöret i en kastrull, och slå i mjölken efter ett tag. Låt smör- och mjölkblandningen koka upp, och håll därefter hastigt ner den i äggsmeten, medan du vispar (eller låter elvispen göra jobbet, allt för mycket kan ju inte krävas en lördag morgon...). Blanda sedan mjöl,

bakpulver och vaniljsocker i en bunke, varefter du siktar ner de torra ingredienserna i äggsmeten.

Försök röra om smeten så lite som möjligt efter att bakpulvret kommit i, då blir kakan luftigare. Då alla ingredienser blandats till en mumsig smet, är det bara att hälla upp den i en smörad och bröad form, och grädda i nedre delen av ugnen i 30-40 minuter (eller tills kakan släpper från formens kanter).

Medan kakan är i ugnen är det dags att göra **toscaglasynen**. Till den behöver du:

200 g nötter eller mandlar (både flarn och hela går bra, jag föredrar mandelflarn)

1 dl socker

1 msk ljus sirap

50 g smör


1 msk mjölk

1 msk vetemjöl

Smält smöret i en kastrull, och blanda i alla andra ingredienser förutom mandlarna. Koka ihop allt till en rinnig/kletig smörja, så att sockerkornen löser upp sig. Blanda sedan i mandlarna, och häll över glasyren på sockerkakan (som fortfarande är i sin form). Grädda sedan tills glasyren blir gyllenbrun, ta ut kakan och låt den svalna ordentligt.

Ett disk tips som kanske är på sin plats är att koka upp vatten i glasyrkastrullen och på så sätt lösa upp sockerglasyren, såväl från kastrullen som slevarna, visplarna och smakskedarna.

Vispa ihop vispgräddet att servera till kakan, och succén är så gott som garanterad!





FAKTA OM VATTEN

- Människan behöver 20-50 liter rent vatten per dag för matlagning, för att dricka och för att tvätta sig
- Ca 2 liter vatten är minimimängden en vuxen person behöver dricka per dag
- Vatten på flaska är ungefär tusen gånger dyrare än kranvatten
- Vårt finska kranvatten är oftast renare än vatten köpt på flaska
- I USA behövs det årligen 17 miljoner tunnor olja för att producera vatten på flaska
- I USA producerar dryckesföretagen ca 800 000 ton plastavfall årligen, och man återvinner knappt alls plasten
- De multinationella bolagen som producerar vatten på flaska, pumpar upp så mycket vatten i U-länder, att grundvattennivån sjunker och brunnarna sinar. I t.ex. Lagos i Niger får man inte längre vatten gratis, och hälften av slumbefolkningens tillgångar går till att köpa vatten – det renaste vattnet har de inte råd med
- 890 miljoner människor har inte tillgång till tillräckligt med rent vatten
- För att producera ett kilo nötkött, behövs det ca 1600 liter vatten
- En hamburgare kräver 2400 liter vatten
- En kopp kaffe kräver 140 liter vatten
- Ett par jeans kan kräva 10 000 liter vatten

... Att spara vatten är mycket mer än bara att undvika att slösa på vatten när man duschar!

- år 2013 är FNs internationella år för samarbete kring vatten